



Plaisir



Respect



Engagement



Tolérance



Solidarité

D.T.N.
Modélisation
saisons
chez les jeunes
« INTERCLUBS »
pratique volontaire



Philosophie et objectifs

De l'Interclubs

U6F à U14F

- R**assembler des clubs du même secteur,
- E**changer et rencontrer les parents des différents clubs,
- S**'investir auprès des autres catégories (arbitrage, supporters...),
- P**ermettre aux éducateurs d'organiser des activités différentes,
- E**ncourager les autres équipes,
- C**réer un moment d'échange entre clubs,
- T**out le monde joue.



**Comment
organiser 1
interclubs ?**

Espace de jeu

Lois du jeu

Organisation des Interclubs

**Exemple
d'organisation
Interclub
U6F à U9F**

**Exemple
d'organisation
Interclub
U6F à U11F**





















**Exemple
d'organisation
Interclub
U11F à U14F**

Thème des ateliers éducatifs



Ateliers Educatifs

Interclubs « Une Journée D' échange »

Catégories	U7F	U9F	U11F	U14F
Quiz				
Débat				
Chansons				
Slogans				
Dessins				
Clip				
Poster				

Les Interclubs

U6F à U14F

Qu'est ce qu'un INTERCLUBS ?

À la rencontre d'un club !

Cela concerne les clubs ayant des jeunes parmi les catégories: U6F à U14F

Le district communique les dates bloquées dans le calendrier pour les interclubs.

Si les clubs ne possèdent pas les quatre catégories, ils s'adapteront au cadre proposé.

L'école de football du club X accueille l'école de football du club Y (possibilité d'être 3 clubs si les effectifs sont restreints, au contraire si les effectifs sont importants séparer les U7F/U9F et U11F/U14F).

Le club accueillant organise son plateau librement, avec la formule de son choix en s'appuyant sur le panel d'animations proposées (création d'affiches, déguisements, maquillages, chorégraphies, chansons...). Les accompagnateurs, joueurs et dirigeants pourront être habillés aux couleurs de leur club. Sur l'après-midi ou sur la journée avec le repas pris en commun (enfants, éducateurs, parents). Les parents et accompagnateurs devront encourager leur équipe dans un climat de sportivité.

En fin de plateau, les parents apporteront et organiseront les goûters pour les petits et grands.



Les Interclubs

U6F à U14F

Déroulement type d'un Interclubs

Rencontrer les clubs partenaires pour définir les effectifs et le programme

J - 1

Convoquer tous les enfants

Informier et mobiliser les parents

Déterminer le responsable du plateau

Déterminer la personne responsable de l'accueil des équipes garçons et filles



Prévoir un goûter par équipe

Prévoir un panneau d'affichage

Anticiper l'affectation des vestiaires, vestiaires pour les filles



Prévoir le traçage et l'équipement des terrains

Prévoir un point d'eau pour remplir les gourdes des joueurs (ou gobelets)



Les Interclubs

U6F à U14F

Déroulement type d'un Interclubs

Le jour J

Vérifier traçage et équipement des aires de jeu.

Prévoir une trousse de premiers secours.

- Accueillir les équipes avec le sourire :
- Indiquer les vestiaires
- Prévoir un point d'eau pour remplir les gourdes des joueurs (ou gobelets)
- Faire remplir la feuille de plateau
- Indiquer le terrain de jeu
- Prévoir un temps d'accueil pour les parents (café... petit déjeuner...)

Mot de chaque responsable de clubs (présentation rapide du club) et/ou mot d'un élu

Prévoir 8 jeux de 5 chasubles

Prévoir au moins 1 ballon par terrain

Constitution des équipes – possibilité de sur classement

- Echauffement des équipes



Les interclubs

U6F à U14F

Déroulement type d'un interclubs

Pendant le rassemblement

Présenter l'animation aux joueurs

Veiller au respect du protocole

Respecter les horaires – début et rotations

Surveillance au bon déroulement des rencontres

Limiter l'accès aux terrains aux seuls joueurs et éducateurs licenciés (maximum 2 par équipe)

Après le rassemblement

Veiller au respect du protocole

Chorégraphie ou chanson du club présentée par les enfants

Accompagner les équipes au goûter

Table des produits du terroir pour les parents et accompagnateurs

Les clubs remplissent la fiche d'évaluation avant de retourner au district

Ranger les équipements sportifs



Les Interclubs

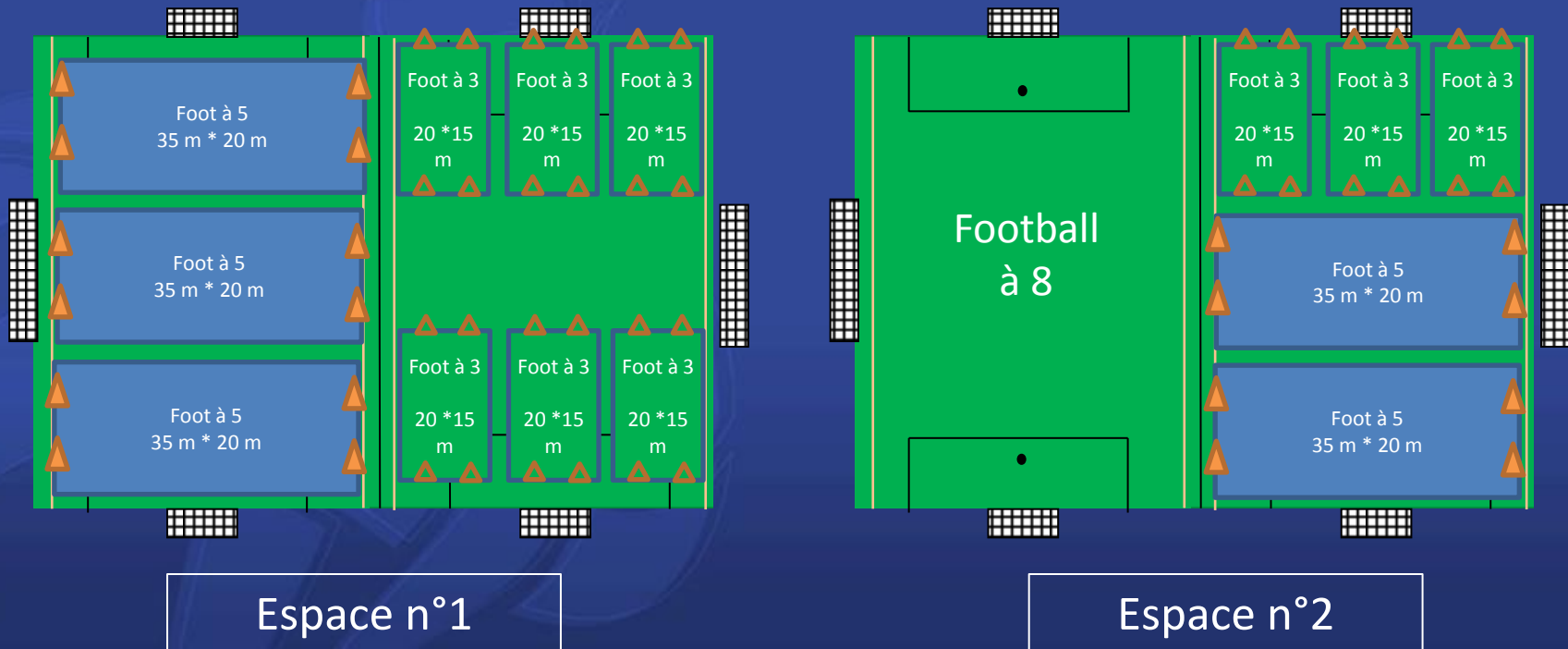
U6F à U14F

Lois du Jeu
Identiques aux règles
De la pratique choisie



Les Interclubs U6F à U14F

Espace de Jeu



Espace n°1

Espace n°2

Exemple d'organisation d'un Interclubs U6F à U9F

Effectif	Pratique	Suppléants
U6F à U9F	3 c 3 à 5 c 5	0 si possible
Nombre d'équipes		18

Temps de jeu :

6 x 7 minutes

Espace de jeu n° 1

Matériel :

- Ballons n°3 ou n°4
- Coupelles (pour sécuriser les aires de jeu)
- 36 cônes ou jalons
- 6 jeux de 5 chasubles
- 1 pharmacie

Horaires	Rotations	Terrains	
9 h 45	Accueil	½ Terrain 1	½ Terrain 2
10 h 15	Rotation 1	12 équipes U7F	6 équipes U9F
10 h 25	Rotation 2	Les équipes visiteuses tournent dans le sens des aiguilles d'une montre	
10 h 35	Rotation 3		
10 h 45	Pause – Animations / Atelier éducatif		
11 h 10	Rotation 4	Les équipes visiteuses tournent dans le sens des aiguilles d'une montre	
11 h 20	Rotation 5		
11 h 30	Rotation 6		
11 h 45	Goûter et verre de l'amitié		

On peut imaginer un système de vague pour que les équipes jouent un match sur deux et puissent être supportrices



Exemple d'organisation d'un Interclubs U6F à U11F

Effectif	Pratique	Suppléants
U6F à U11F	3 c 3 à 8 c 8	Le moins possible
Nombre d'équipes		18

Temps de jeu :

6 x 7 minutes en U6F à U9F

3 matchs de 14 minutes en U11F

Espace de jeu n° 2

Matériel :

- Ballons n°3 et n°4
- Coupelles (pour sécuriser les aires de jeu)
- 36 cônes ou jalons
- 6 jeux de 5 chasubles
- 1 pharmacie

Horaires	Rotations	Terrains	
9 h 45	Accueil	½ Terrain 1	½ Terrain 2
10 h 00	Rotation 1	Match 1 U11F 2 * 7 mn	Match 1 U11F 2*7 mn
10 h 10	Rotation 2		
10 h 20	Rotation 3	6 équipes U7F Foot à 3 + 4 équipes U9F Foot à 5	Les U11F participent à un atelier éducatif
10 h 30	Rotation 4		
10 h 40	PAUSE		
10 h 50	Rotation 5	Rotations des équipes U7F : les visiteurs tournent dans le sens des aiguilles d'une montre. Les U9F rencontrent les deux autres équipes du plateau puis rejouent deux rencontres (Play Off)	PAUSE
11 h 00	Rotation 6		
11 h 10	Rotation 7		
11 h 20	Rotation 8	Match 2 U11F 2* 7 mn	Match 3 U11F 2*7 mn
11 h 30	Rotation 9		
11 h 30	Rotation 9	Finale A U11F	Finale B U11F
11 h 45	Goûter et verre de l'amitié		



Exemple d'organisation d'un Interclubs U11F à U14F

Effectif	Pratique	Suppléants
U11F à U14F	5 x 5 à 8 x 8	0 si possible
Nombre d'équipes		8 à 12

Temps de jeu :

3 x 16 minutes U11F

3 x 20 minutes U14F

Espace de jeu : Terrain football à 8

Matériel :

- Ballons n°4
- Coupelles (pour sécuriser les aires de jeu)
- 36 cônes ou jalons
- 6 jeux de 5 chasubles
- 1 pharmacie

Horaires	Rotations	Terrains	
9 h 45	Accueil	½ Terrain 1	½ Terrain 2
10 h 15	Rotation 1	Match 1 U11F	Match 1 U11F
10 h 35	Rotation 2	Match 1 U14F	Match 1 U14F
10 h 55	Rotation 3	Match 2 U11F	Match 2 U11F
11 h 15	Rotation 4	Match 2 U14F	Match 2 U14F
11 h 35	Rotation 5	Match 3 U11F	Match 3 U11F
11 h 55	Rotation 6	Match 3 U14F	Match 3 U14F
12 h 15	Pique-nique et verre de l'amitié		

On peut imaginer un système de vague pour que les équipes jouent un match sur deux. **Dans les temps faibles, les équipes concernées pourront participer à un atelier éducatif.**

