




# PROGRAMME ÉDUCATIF FÉDÉRAL

FICHE ACTION







18/11/2022



	Indiquez le nom votre ligue, district et club
<b>LIGUE</b>	LIGUE DE FOOTBALL DES PAYS DE LA LOIRE
<b>DISTRICT</b>	District du Maine et Loire de Football
<b>CLUB</b>	FC Longuenée en Anjou

		
<b>U6/U9</b>	<b>U10/U13</b>	<b>U14/U19</b>
<b>X</b>	<b>X</b>	

Mettre une croix dans la case que vous souhaitez

Choix de la thématique		Mettre une croix dans la case
	Santé	
	Engagement citoyen	
	Environnement	
	Fair-Play	
	Règles du jeu et arbitrage	<b>X</b>
	Culture foot	





# Initiation aux gestes de l'arbitre assistant

Expliquez ici le détail de votre action en pensant à préciser:

- Nombre de personnes touchées : 28 enfants
- Public(s) cible(s) : U9 U11
- Résumé de l'action : Lors de notre deuxième jour du stage de la Toussaint, le mardi 25 octobre nous avons appris aux U9 et U11 du club les différents gestes qu'exécutaient un arbitre de touche. Nous avons donc commencé par les mettre en cercle avant de leur montrer les gestes les uns après les autres (faute, hors jeu à proximité, au milieu, à l'opposé...). Nous les avons ensuite mis au centre du cercle chacun leur tour et ils devaient refaire un des gestes présentés juste avant tandis que les autres enfants devaient quant à eux deviner à quoi le geste correspondait. Dans une 3<sup>ème</sup> partie pour mettre en pratique les enfants sur la fonction principale de l'arbitre assistant qui correspond à la détection du hors-jeu, nous les avons séparés en 2 groupes, un groupe « défenseur » avec un seul enfant qui partait, contre deux attaquants qui avaient l'obligation de faire une passe à la limite du hors-jeu. En plus de ces deux groupes il y avait un arbitre assistant placé sur le côté de la zone de jeu et aligné au défenseur.



# Images de l'action

