



# PROGRAMME ÉDUCATIF FÉDÉRAL

FICHE ACTION







21/09/22



	Indiquez le nom votre ligue, district et club
<b>LIGUE</b>	LIGUE DE FOOTBALL PAYS DE LA LOIRE
<b>DISTRICT</b>	DISTRICT DU MAINE ET LOIRE
<b>CLUB</b>	ALERTE D' ETRCIHE

		
<b>U6/U9</b>	<b>U10/U13</b>	<b>U14/U19</b>
<b>X</b>		

Mettre une croix dans la case que vous souhaitez

Choix de la thématique		Mettre une croix dans la case
	Santé	<b>X</b>
	Engagement citoyen	
	Environnement	
	Fair-Play	
	Règles du jeu et arbitrage	
	Culture foot	





# COMMENT FAIRE SON SAC/ CIRCUITS /DEFI PUIS FINITON

- Nous avons réalisé cette action sur le public U7 lors d'une séance d'entraînement mi septembre
- Sous forme de relais par équipes , les enfants vont essayer de faire un sac de foot, en mettant les affaires servant pour le foot, mais aussi les affaires de douche et autres objets nom prescrit pour rentrer dans le sac
- L'objet est montrer par l'éducateur à la fin de sa frappe le joueurs/joueuse positionne son objet dans sac : de foot **rouge** « ok valider » / sac à poubelle / grand sac **noir** « je sais pas »
- Attention nous indiquerons également le contexte afin de complexifier la tâche (si on prend les affaires contre la pluie, si on prend quelque chose à manger après...)
- Ce jeu a été très apprécié par les enfants cela c'est vu par leurs participation , leurs regard et aussi les petits commentaires





# COMMENT FAIRE SON SAC/ CIRCUITS /DEFI PUIS FINITON

