



PROGRAMME ÉDUCATIF FÉDÉRAL

FICHE ACTION







22/11/2021



| | Indiquez le nom votre ligue, district et club |
|----------|---|
| LIGUE | PAYS DE LA LOIRE |
| DISTRICT | MAINE ET LOIRE |
| CLUB | ESA BRISSAC Football |

| | | |
|---|---|---|
|  |  |  |
| U6/U9 | U10/U13 | U14/U19 |
| | | X |

Mettre une croix dans la case que vous souhaitez

| Choix de la thématique | | Mettre une croix dans la case |
|---|----------------------------|-------------------------------|
|  | Santé | |
|  | Engagement citoyen | |
|  | Environnement | |
|  | Fair-Play | |
|  | Règles du jeu et arbitrage | X |
|  | Culture foot | |





Arbitres et joueurs : Règles et passion communes

Expliquez ici le détail de votre action en pensant à préciser.

Mercredi 18 novembre, la catégorie U15 de l'ESA BRISSAC s'était donnée rendez-vous pour aborder les règles du jeu et l'arbitrage, au travers de plusieurs ateliers.

- 1^{er} atelier : Les normes et les chiffres.
 - Les joueurs avaient pour but d'associer la bonne distance à la longueur, largeur ou zone du terrain.
- 2^{ème} atelier : Les 7 fautes ou actes passibles d'un carton jaune et d'un carton rouge
 - Par un travail par groupe, la catégorie a su identifier les fautes et actes répréhensibles par les 2 cartons.
- 3^{ème} atelier : Diffusion d'un témoignage de plusieurs arbitres dont un jeune arbitre.
 - Portrait du jeune arbitre du club : Valentin.
- 4^{ème} atelier : Le QCM sur les lois du jeu
 - Le vainqueur sera mis à l'honneur lors d'un arbitrage
- 5^{ème} atelier : Analyses vidéo
 - Une séquence vidéo de ligue 1 = une décision de l'arbitre
- 6^{ème} atelier : De la théorie à la pratique
 - Les matchs de fin de séance des U13 ont été arbitrés par la catégorie U15.



L'après-midi a été accompagné des mots : connaissance, respect, partage, tolérance et PLAISIR.

Pour clore ce moment de convivialité, une collation a été offerte.



LES PHOTOS DE L'ACTION

