



PROGRAMME ÉDUCATIF FÉDÉRAL

FICHE ACTION







18/02/2021



	Indiquez le nom votre ligue, district et club
LIGUE	Ligue de football des Pays de la Loire
DISTRICT	District de football du Maine et Loire
CLUB	POUËZE ST CLEM BRAIN

		
U6/U9	U10/U13	U14/U19
X		

Mettre une croix dans la case que vous souhaitez

Choix de la thématique		Mettre une croix dans la case
	Santé	
	Engagement citoyen	
	Environnement	X
	Fair-Play	
	Règles du jeu et arbitrage	
	Culture foot	





COMMENT TRIER LES DECHETS ?

Tout d'abord, l'action a été mise en place le 13/01/2021 avec la catégorie U9, intégrée à une séance. Il y a eu 20 participants divisés en 3 groupes pour respecter les conditions sanitaires et pour avoir plus de pratique.

Ensuite, l'action avait pour objectif d'apprendre à trier ses déchets tout en jouant au football, pour cela on a mis en place un jeu où les deux équipes devaient marquer dans un but et s'ils marquaient ils pouvaient prendre un déchet (feuille plastifiée avec photo de déchets) puis venir le mettre dans une cagette de tri, s'ils mettaient dans une mauvaise cagette ils repartaient le remettre. Avant de débiter on leur a demandé s'ils connaissaient les cagettes et qu'est-ce que ça représentait dans les 3 groupes. Ils savaient tous à quoi ça servait et quels déchets on mettait dedans.

Le point à améliorer :

On a pu observer que la plupart des enfants ont réussi à mettre correctement les déchets dans les bonnes poubelles mais j'aurais pu mettre des éléments qui ne correspondent pas aux cagettes pour que les enfants réfléchissent et rajouter plus déchets.

Bilan :

Enfin cette action a plu aux enfants suite à un outil de satisfaction (mettre la main en haut si vous avez aimé et en bas si vous n'avez pas aimé). On a pu donc apercevoir qu'il y avait aucune main en bas.



INSÉREZ UNE PHOTO DE L'ACTION

